

ヘルプ 目次

1	ログイン/ログアウト.....	1
1.1	システムにログインする.....	1
1.2	システムからログアウトする.....	1
1.3	画面項目一覧.....	2
1.3.1	ログイン処理/ログイン画面	2
1.3.2	ログアウト処理/ログアウト画面	3

1 ログイン／ログアウト

1.1 システムにログインする

- (1) ユーザーID とパスワードを入力し、[ログイン]をクリックします。
ログインに成功するとトップページが表示されます。

[ログイン処理／ログイン画面]



[補足]

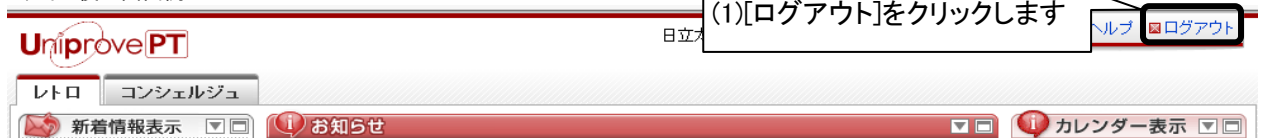
a.ユーザーID、パスワードを忘れた方

[ユーザーID、パスワードを忘れた方]をクリックすると、ユーザーID、パスワードの問い合わせ方法が表示されます。

1.2 システムからログアウトする

- (1) 画面右上の[ログアウト]をクリックします。

ログイン後の画面例



- (2) システムからログアウトします。

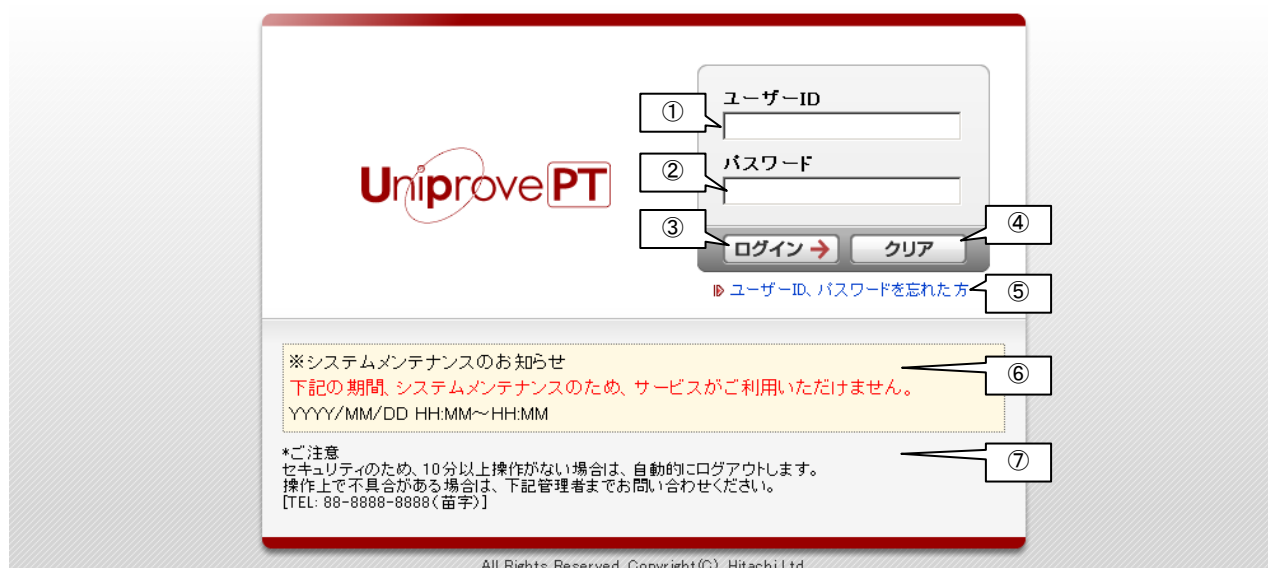
[ログアウト処理／ログアウト画面]



1.3 画面項目一覧

1.3.1 ログイン処理／ログイン画面

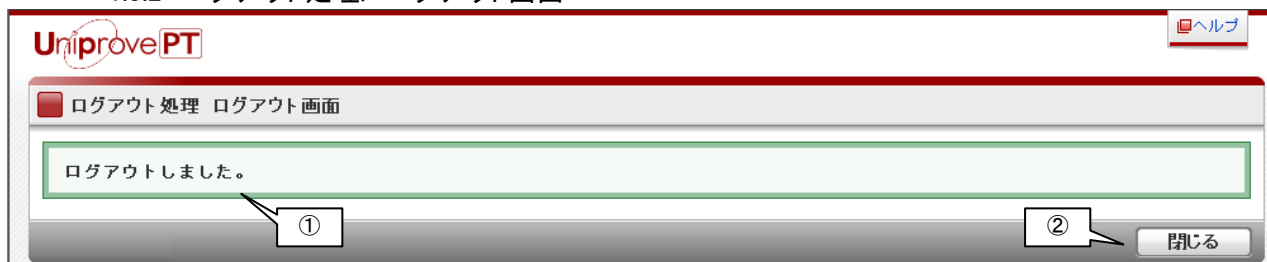
ヘルプ



【画面項目】

#	項目名	説明
①	ユーザーID	ユーザーIDを入力します。
②	パスワード	パスワードを入力します。
③	ログイン	[ログイン]をクリックすると、ユーザーIDとパスワードが正しければ、トップページが表示されます。
④	クリア	[クリア]をクリックすると、入力したユーザーIDとパスワードがクリアされます。
⑤	ユーザーID、パスワードを忘れた方	[ユーザーID、パスワードを忘れた方]をクリックすると、問い合わせ方法が表示されます。
⑥	ログインインフォ	システムメンテナンスなどの情報が表示されます。
⑦	ログインメモ	ログイン時の注意点などの情報が表示されます。

1.3.2 ログアウト処理／ログアウト画面



【画面項目】

#	項目名	説明
①	メッセージ	ログアウトの処理結果が表示されます。
①	閉じる	[閉じる]をクリックすると、画面を閉じることができます。